















LEGENDE

CFO
DISTRIBUTION
 Tableau Général Bosse Tension




EAS
 Espace d'Attente Sécurisé

CFA

SSI

-  Inducteur action
-  Tête de détection incendie
-  Tête de détection incendie linéaire
-  Diffuseur sonore
-  Diffuseur lumineux
-  Ventouse DAS
-  Contrôle d'accès à essai
-  Contrôle fermeture à bille
-  Balle SSI
-  Porte CF battante double
-  Porte CF battante simple
-  Dispositif autonome de commande

Contrôle d'accès


-  Bouton tactile de guée
-  Horloge électromagnétique porte
-  Contrôle tactile sans contact

UNIVERSITE PARIS NANTERRE
200, Avenue de la République
92000, Nanterre

UNIVERSITE PARIS NANTERRE
200, Avenue de la République
92000, Nanterre

MAITRE D'OEUVRE

Implantation système de sécurité incendie
RDC
BU BAT OUEST

 ERTEM International B.E.T. FLUIDES
27, rue des deux communes 93100 Montreuil
Tél : 01 75 34 55 80
Courriel : bet@ertem.fr

AFFAIRE	LOT	PHASE	TYPE	NIVEAU	ZONE	NUMERO	ECHELLE	INDICE
1637	SSI	DCE	PLN	RDC	BU.C	7.06	1:100	A DATE : 10/2